

Paro Registrado.

Marzo 2023

FICHA TERRITORIAL: Comarca Cinco Villas

Unidad: nº personas

Fuente: Instituto Aragonés de Empleo

Por grupo de edad y sexo

	Total	Hombres	Mujeres
16-19	35	23	12
20-24	74	38	36
25-29	94	40	54
30-34	112	43	69
35-39	104	28	76
40-44	113	38	75
45-49	103	42	61
50-54	124	46	78
55-59	176	63	113
60-64	222	79	143
Total	1.157	440	717

Por sector de actividad económica y sexo

CNAE-2009	Total	Hombres	Mujeres
Agricultura, ganadería y pesca	162	97	65
Industria y energía	168	74	94
Construcción	60	50	10
Servicios	649	186	463
Sin empleo anterior	118	33	85
Total	1.157	440	717

Por sección de actividad económica y sexo

CNAE-2009	Total	Hombres	Mujeres
Agricultura, ganadería, silvicultura y pesca	162	97	65
Industria manufacturera	156	64	92
Suministro de energía eléctrica, gas, vapor y aire acondicionado	1	1	0
Suministro de agua, actividades de saneamiento, gestión de residuos y descontaminación	11	9	2
Construcción	60	50	10
Comercio al por mayor y al por menor; reparación de vehículos de motor y motocicletas	127	30	97
Transporte y almacenamiento	30	20	10
Hostelería	93	15	78
Información y comunicaciones	6	3	3
Actividades financieras y de seguros	7	4	3
Actividades inmobiliarias	1	1	0
Actividades profesionales, científicas y técnicas	30	7	23
Actividades administrativas y servicios auxiliares	138	48	90
Administración Pública y defensa; Seguridad Social obligatoria	98	47	51
Educación	15	4	11
Actividades sanitarias y de servicios sociales	58	1	57
Actividades artísticas, recreativas y de entretenimiento	5	1	4
Otros servicios	23	5	18
Actividades de los hogares como empleadores de personal doméstico; actividades de los hogares como productores de bienes y servicios para uso propio	18	0	18
Sin clasificar	118	33	85
Total	1.157	440	717

La actividad económica indica aquélla en la que el parado realizó su último trabajo, según la Clasificación Nacional de Actividades Económicas de 2009 (CNAE-2009)

Paro Registrado.

Marzo 2023

FICHA TERRITORIAL: Comarca Cinco Villas

Unidad: nº personas

Fuente: Instituto Aragonés de Empleo

Por nivel de formación y sexo

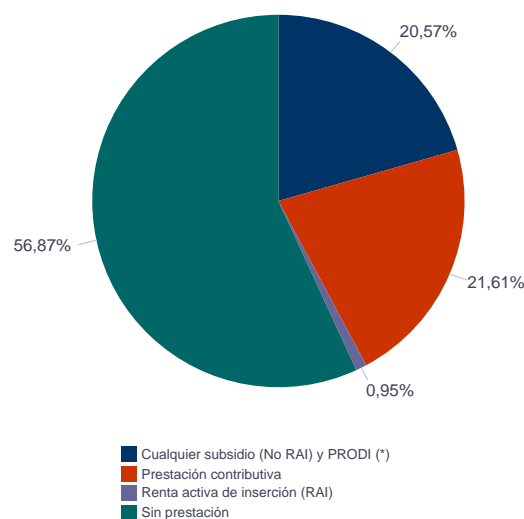
		Total	Hombres	Mujeres
Educación primaria	Educación Primaria o inferior	366	144	222
		366	144	222
Primera etapa de educación secundaria	Primera etapa de educación secundaria	561	228	333
		561	228	333
Segunda etapa de educación secundaria	Bachillerato	32	9	23
	Enseñanza media de formación profesional	100	31	69
		132	40	92
Enseñanza superior	Enseñanza superior de formación profesional	53	20	33
	Enseñanza superior universitaria	45	8	37
		98	28	70
Total		1.157	440	717

NOTA: La tabla de nivel de formación se basa en la Clasificación Nacional de Educación 2000 (INE). Se ha seleccionado el nivel educativo más alto adquirido por el demandante parado.

Por tipo de prestación y sexo

	Total	Hombres	Mujeres
Sin prestación	658	210	448
Prestación contributiva	250	136	114
Cualquier subsidio (No RAI) y PRODI (*)	238	90	148
Renta activa de inserción (RAI)	11	4	7
Total	1.157	440	717

(*) PRODI= Programa temporal de protección por desempleo e inserción, RAI = Renta activa de inserción.



Paro Registrado.

Marzo 2023

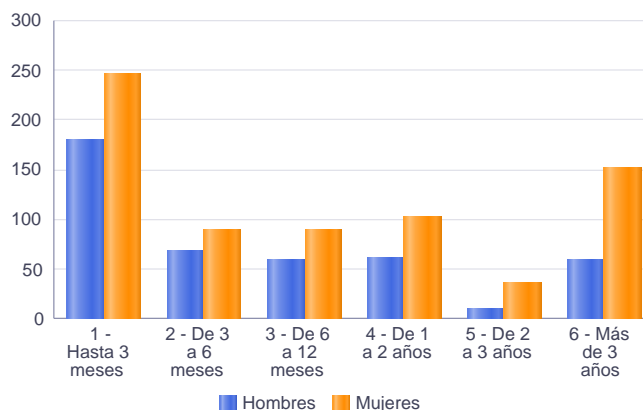
FICHA TERRITORIAL: **Comarca Cinco Villas**

Unidad: nº personas

Fuente: Instituto Aragonés de Empleo

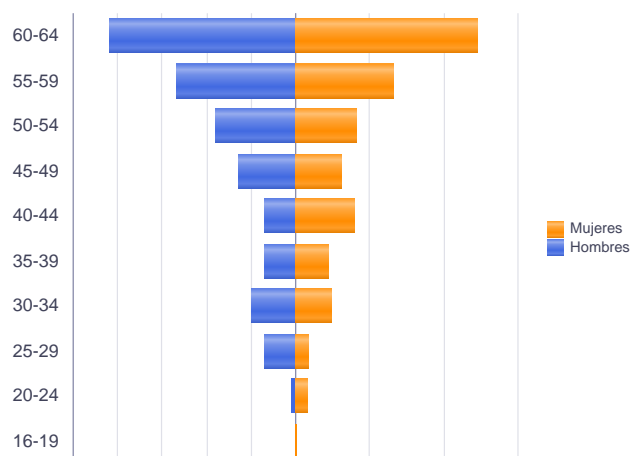
Por tiempo en situación laboral como desempleado y sexo

		Total	Hombres	Mujeres
Corta Duración	Hasta 3 meses	426	180	246
	De 3 a 6 meses	157	68	89
	De 6 a 12 meses	150	60	90
		733	308	425
Larga Duración	De 1 a 2 años	165	62	103
	De 2 a 3 años	47	10	37
	Más de 3 años	212	60	152
		424	132	292
Total		1.157	440	717



Parados de larga duración* por grupo de edad y sexo

	Total	Hombres	Mujeres
16-19	1	0	1
20-24	7	1	6
25-29	14	7	7
30-34	29	10	19
35-39	25	7	18
40-44	39	7	32
45-49	38	13	25
50-54	51	18	33
55-59	80	27	53
60-64	140	42	98
Total	424	132	292



* Más de 12 meses como desempleado

Paro Registrado.

Marzo 2023

FICHA TERRITORIAL: **Comarca Cinco Villas**

Unidad: nº personas

Fuente: Instituto Aragonés de Empleo

Por sector de actividad económica, nacionalidad y sexo

	Españoles			Extranjeros comunitarios (UE-27)			Extranjeros no comunitarios		
	Total	Hombres	Mujeres	Total	Hombres	Mujeres	Total	Hombres	Mujeres
Agricultura, ganadería y pesca	101	64	37	43	21	22	18	12	6
Construcción	49	41	8	7	6	1	4	3	1
Industria y energía	129	54	75	23	12	11	16	8	8
Servicios	533	154	379	80	19	61	36	13	23
Sin empleo anterior	70	27	43	5	1	4	43	5	38
Total	882	340	542	158	59	99	117	41	76

Ranking de ocupaciones más solicitadas por los demandantes parados, por sexo

Cod. Ocupación	Ocupación	Total	Hombres	Mujeres
92101050	Personal de limpieza o limpiadores en general	403	27	376
97001104	Peones de la industria manufacturera, en general	393	138	255
52201079	Dependientes de comercio, en general	294	17	277
97001056	Peones de la industria de la alimentación, bebidas y tabaco	250	66	184
61201039	Trabajadores de conservación de parques urbanos, jardines históricos y botánicos	178	107	71
62031026	Trabajadores de ganado porcino en intensivo	136	97	39
93101024	Pinches de cocina	124	11	113
51201049	Camareros, en general	121	29	92
95111016	Peones agrícolas, en general	118	75	43
96021013	Peones de la construcción de edificios	110	108	2
43091029	Empleados administrativos, en general	101	23	78
95121019	Peones de horticultura, jardinería	91	59	32
98111024	Mozos de carga y descarga, almacén y/o mercado de abastos	84	65	19
55001018	Cajeros de comercio	79	6	73
91001018	Empleados de hogar	77	1	76
98201011	Reponedores de hipermercado	68	13	55
84121035	Conductores de furgonetas, hasta 3,5 t.	66	60	6
83331015	Conductores-operadores de carretillas elevadoras, en general	64	60	4
57101013	Asistentes domiciliarios	64	1	63
82091116	Montadores en líneas de ensamblaje de automoción	51	27	24

NOTA: Cada demandante puede solicitar hasta 6 ocupaciones.